

Provedení rohů - viz výkres KK.2

LEGENDA MATERIÁLU

- DTD tl. 20 mm (resp. 19), dýha bělený dub
- DTD tl. 20 mm (resp. 19), dýha světlý bělený dub
- DTD tl. 16 mm plus samolepicí okopový pásek v imitaci nerez

SOUVISLOST S OSTATNÍMI KONSTRUKCEMI
LA.3 - zajištění sedčku a příchycení opětky



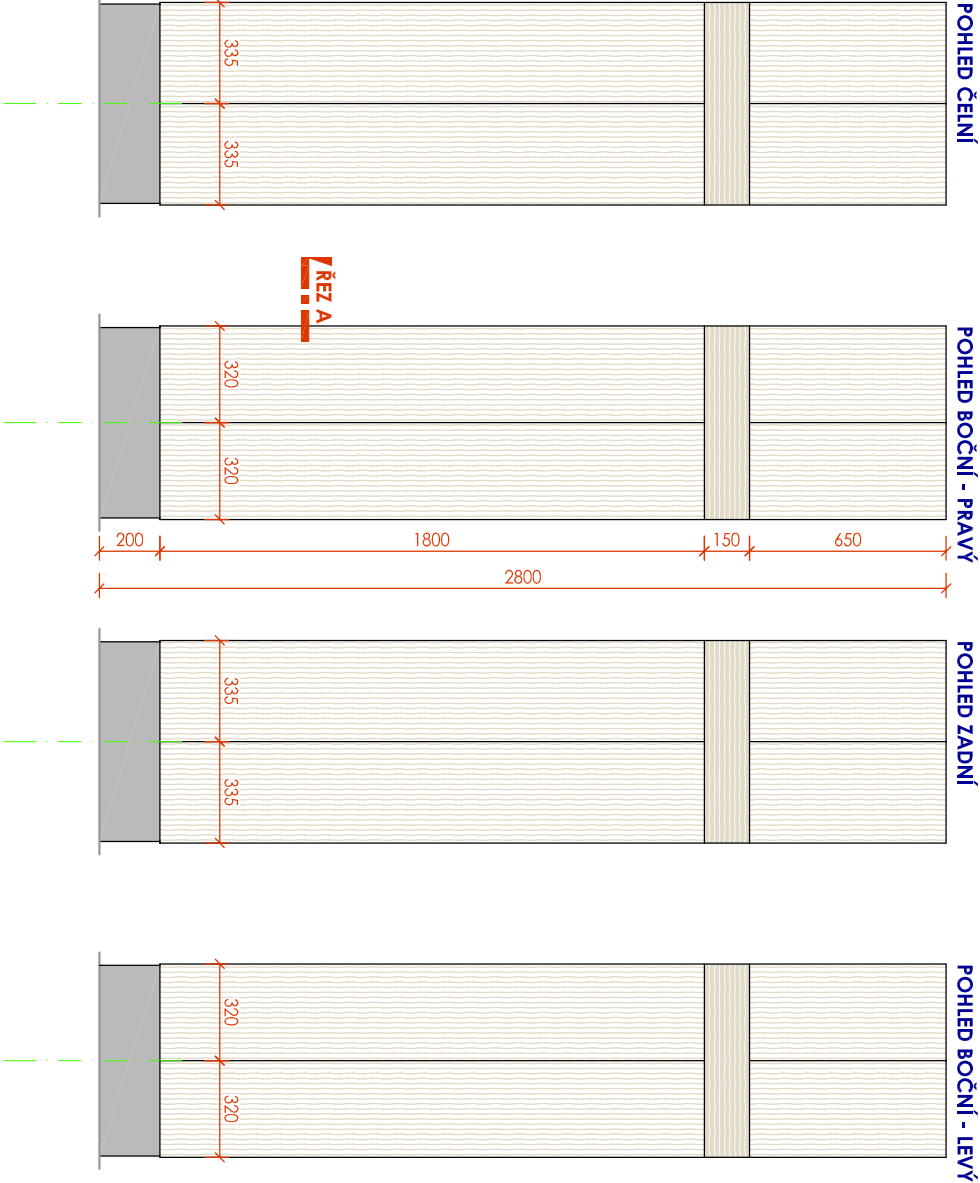
Provedení rohů - viz výkres KK.2

2 x háček na oděvy

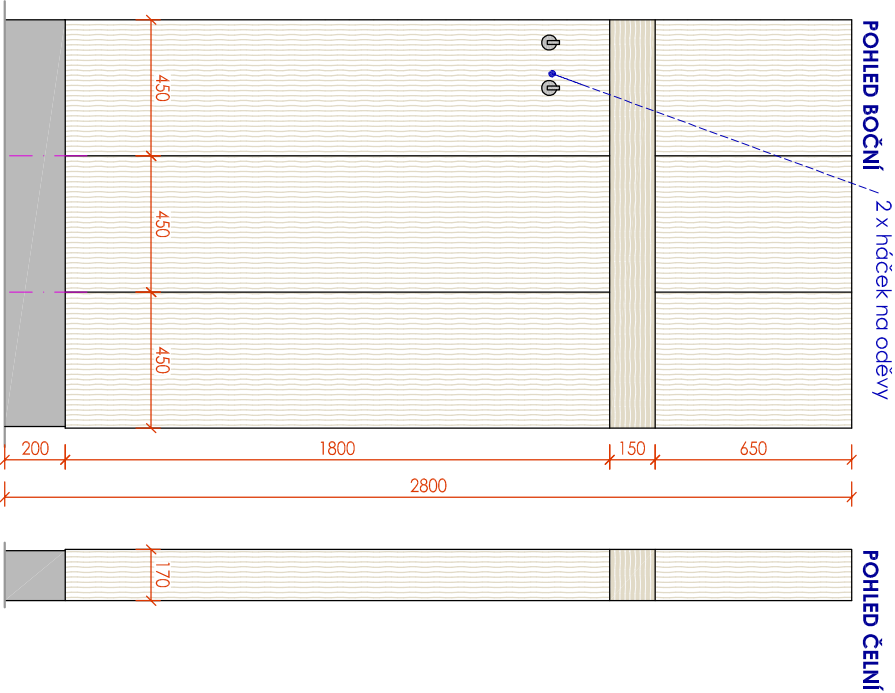
LEGENDA MATERIÁLU

- DTD tl. 20 mm (resp. 19), dýha bělený dub
- DTD tl. 20 mm (resp. 19), dýha světlý bělený dub
- DTD tl. 16 mm plus samolepicí okopový pásek v imitaci nerez

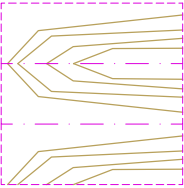
SOUVISLOST S OSTATNÍMI KONSTRUKCEMI
SK.5 - prostup závěsy skleněných dveří
- kotvení do přičky
PQ.1 - kotvení štiťu na přepážkový displej do přičky



Dva jednohlavé pásy dýhy sesazeny dle osy strany
V ideálním případě symetricky i dle (poohledově
exponovaných) rohů



Tři jednohlavé pásy dýhy sesazeny dle dvou os



VEŠKERÉ ROZMĚRY MUSÍ BÝT PŘED ZHOTOVENÍM
PRVKU OVĚŘENY NA STAVBĚ.

KAPOTAŽ MUSÍ BÝT ZHOTOVENA V KOORDINACI
SE VŠEMI SOUVISEJÍCÍMI KONSTRUKCEMI
A PRVKY INTERIÉRU